

My ABC

2nd grade



By Annie Mrteyan

My name is _____

Part 1

Գրիր տառերը, ապա տառերը միացնելով իրար ստացիր բառ:


A a _____

N n _____

T t _____

Ահա այսպես՝

Ant-----



Իսկ այժմ ներկիր

Մեծատառերը միացրու փոքրատառերին

A n
T a
N t

Լրացրու բաց թողած տառերը և ընդգծիր:

a i r

u

o s e

e s t

i g e r

b l l

p p l e

b l e

Գրիր տառերը, ապա տառերը միացնելով իրար ստացիր բառ:

B b _____

A a _____

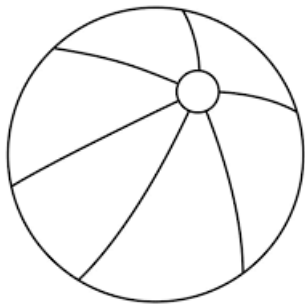
L l _____

L l _____

Ահա այսպես՝

Ball _____

Իսկ այժմ ներկիր և անվանիր գույները:



Մեծատառերը միացրու փոքրատառերին:

B	a
L	t
A	n
T	b
N	l

Հետևյալ բառերի մեջ գտիր b, a, n, տառերը և շրջագծիր:

b	a	g
---	---	---

b	l	u	e
---	---	---	---

l	i	o	n
---	---	---	---

l	e	m	o	n
---	---	---	---	---

b	i	g
---	---	---

b	e	d
---	---	---

l	a	m	p
---	---	---	---

Գրիր տառերը, ապա տառերը միացնելով իրար ստացիր բառ:

D d _____

O o _____

G g-----

Ահա այսպես՝

Dog-----

Իսկ այժմ ներկիր՝



Մեծատառերը միացրու փոքրատառերին:

D o

G d

O g

Հետևյալ բառերի մեջ գտիր a, d, t, g, l, o, տառերը և շրջագծիր:

d	o	l	l
---	---	---	---

g	a	t	e
---	---	---	---

d	o	g
---	---	---

d	e	s	k
---	---	---	---

g	o	o	s	e
---	---	---	---	---

g	i	r	l
---	---	---	---

Գրիր տառերը, ապա տառերը միացնելով իրար ստացիր բառ:

C c _____

A a _____

K k _____

E e _____

Ահա այսպես՝

Cake _____

Իսկ այժմ ներկիր՝



Մեծատառերը միացրու փոքրատառերին:

C e

K a

A k

E c

Հետևյալ բառերի մեջ գտիր c, a, t, k, e տառերը և շրջագծիր:

c a t

k i t e

e g g

t e n

k e y

c a r

r e d

o r a n g e

c i t y

Գրիր տառերը, ապա տառերը միացնելով իրար ստացիր բառ:

F f-----

I i_____


S s_____

H h_____

Ահա այսպես՝

Fish-----

Իսկ այժմ ներկիր՝



Մեծատառերը միացրու փոքրատառերին:

F s

H i

S f

I h

Հետևյալ բառերի մեջ գտիր f, g, I, s, h, e տառերը և շրջագծիր:

f r o g

h a t

s u n

b i g

h e n

f o x

f i v e

e l e p h a n t

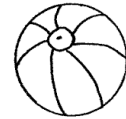
i c e

Կարդա և նկարները միացրու նախադասություններին:



It is a hen.

It is a




black ball.



It is a big dog.


The book is on the table.



She is ten.



It is a cake.



Գրիր տառերը, ապա տառերը միացնելով իրար ստացիր բառ:

J j-----

E e_____

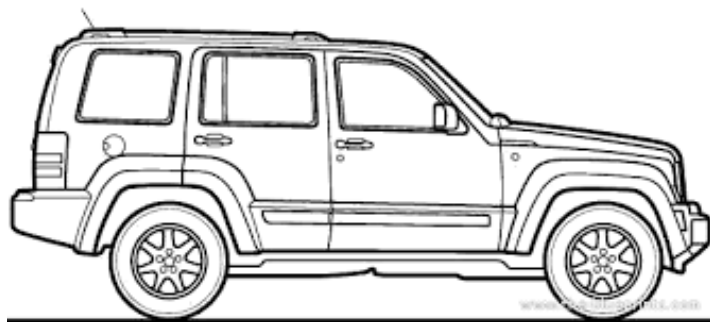
E e_____

P p-----

Ահա այսպես՝

Jeep-----

Իսկ այժմ ներկիր՝



Մեծատառերը սիւսցրու փոքրատառերին:

J p

P j

Հետևյալ բառերի մեջ գտիր j, p, a, g, k տառերը և շրջագծիր:

j	a	m
---	---	---

j	u	i	c	e
---	---	---	---	---

p	a	r	r	o	t
---	---	---	---	---	---

p	i	g
---	---	---

p	i	l	l	o	w
---	---	---	---	---	---

p	i	c	t	u	r	e
---	---	---	---	---	---	---

j	a	c	k	e	t
---	---	---	---	---	---


j	u	m	p	e	r
---	---	---	---	---	---

p	h	o	t	o
---	---	---	---	---

Թարգմանիի հետևյալ նախադասությունները:

1. Մա մեծ մեքենա է: _____
2. Մա ձուկ է: _____
3. Մա սեղան է: _____
4. Մա մեծ խոզ է: _____

Նկարիի նախադասությունները



Գրիր տառերը, ապա տառերը միացնելով իրար ստացիր բառ:

M m _____

O o _____

U u _____

S s _____

E e _____

Միս այսպես՝

Mouse _____

Իսկ այժմ ներկիր՝



Թարգմանիր՝

Սա մուկ է: Սա փոքրիկ / little/ մուկ է:

Գրիր տառերը, ապա տառերը միացնելով իրար ստացիր բառ:

Q q-----

U u_____

E e_____

E e_____

N n_____

Ահա այսպես՝

Queen_____

Իսկ այժմ ներկիր՝



Մեծատառերը սիւսգրու փոքրատառերին:

U m

M q

Q u

Լրացրու բաց թողած տառերը:

d		g
---	--	---

f		s	h
---	--	---	---

j			p
---	--	--	---

b	a	l	
---	---	---	--

	a	k	e
--	---	---	---

q	u		e	n
---	---	--	---	---

M		u	s	e
---	--	---	---	---

a		t
---	--	---

h		n
---	--	---

	a	b	l	e
--	---	---	---	---

l		o	n
---	--	---	---

Գրիր տառերը, ապա տառերը միացնելով իրար ստացիր բառ:

Y y-----

E e_____

L l_____

L l_____


O o_____

W w_____

Ահա այսպես՝

Yellow_____

Իսկ այժմ ներկիր՝



Թարգմանիր՝

Սա դեղին պայուսակ է: _____

Լրացրու բաց թողած տառերը:

y	e			o	w
---	---	--	--	---	---

w		l	f
---	--	---	---

Թարգմանիր՝

Սա դեղին մատիտ է: _____

Սա գայլ է: _____

Հիմա կարող ես նկարել:

Գրիր տառերը, ապա տառերը միացնելով իրար ստացիր բառ:

Z z _____

E e _____

B b _____

R r _____

A a _____

Ահա այսպես՝

Zebra _____

Իսկ այժմ ներկիր՝



Գրիր տառերը, ապա տառերը միացնելով իրար ստացիր բառ:

V v _____

A a _____

S s _____

E e _____

Ահա այսպես՝

Vase _____

Իսկ այժմ ներկիր՝



Թարգմանիր՝

Սա ծաղկաման է: Ծաղկամանը սեղանի վրա է:

Գրիր տառերը, ապա տառերը միացնելով իրար ստացիր բառ:

S s _____

I i _____

X x _____

Ահա այսպես՝

Six _____



Կազմիր նախադասություններ այս բառերով՝

lion, cat, book, like

Part 2

Ահա և վերջ. այժմ դու գիտես բոլոր տառերը և կարող ես կարդալ:

1

Hello, My name is Ann. I am seven. I have a mother, a father and a brother. I do not have a sister. My family is not large.

Գրիր քո ընտանիքի մասին:

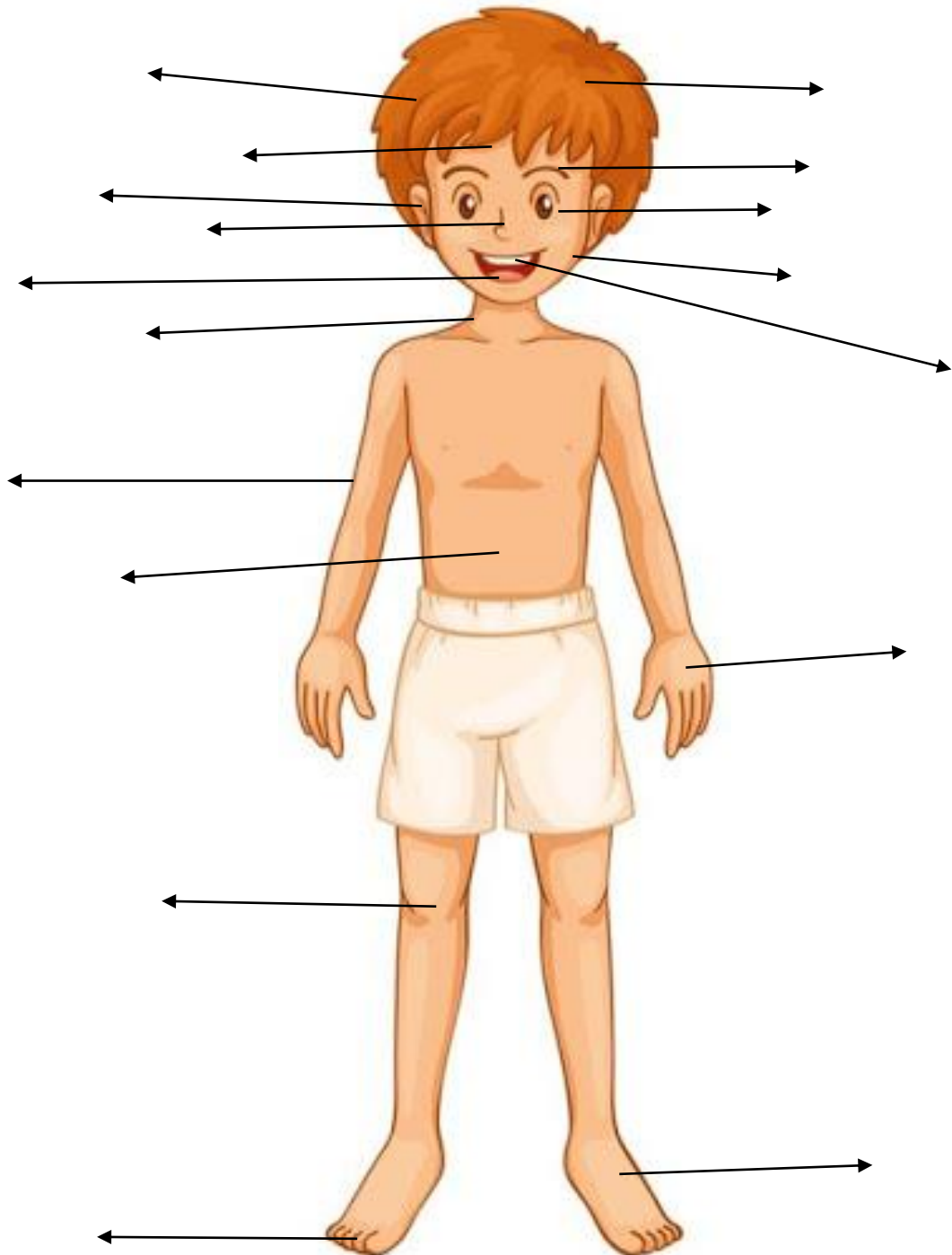
My family

Hello, I am Ann. I am a girl. I have big brown eyes, a small nose. I have long black hair. My brother has blue eyes and brown hair.

Գրիր քո և քո /եղբոր, քրոջ/ մասին:

Մարմնի մասեր –Parts of body

Նայիր նկարին և տեղադրիր բառերը համապատասխան տեղերում՝
head-գլուխ, hair-մազեր, forehead-ճակատ, brow-ունք, eyes-աչքեր, nose-քիթ,
ear-ականջ, mouth-բերան, teeth-ատամներ, cheek-այտ, neck-վիզ, arm-բազուկ,
tummy-փորիկ,ստամոքս, hand-ձեռք, knee-ծունկ, leg-ոտք, foot-ոտքի թաթ,
toes-ոտքի մատեր



Ավարտիր նախադասությունները ' գրելով համապատասխան նկարների անունները:



It is my nose.



These are my



It is my



It is my



These are my



This is my.....

Լրացրու՝

ձեռք



hand

Գլուխ



.....

բերան



.....

Ոտք



.....

քիթ




.....

Կարգա՛ և ներկի՛ր:

Գույներ

Colours



Փորձի՛ր ասել, թե՛

a) Արևը ի՞նչ գույն է: yellow

1. Ձյունն ի՞նչ գույն է:

2. Արջն ի՞նչ գույն է:

3. Վարդն ի՞նչ գույն է:

4. Նարինջն ի՞նչ գույն է:

5. Խոտն ի՞նչ գույն է:

6. Եկիմքն ի՞նչ գույն է:

7. Մուկն ի՞նչ գույն է:

8. Գիշերն ի՞նչ գույն է:

Փորձի՛ր պատասխանել հարցերին: Գրի՛ր գույները:

1. Ի՞նչ գույն են աչքերդ: What colour are your eyes?

Ես ունեմ շագանակագույն աչքեր: I have _____ eyes.

2. Ի՞նչ գույն են մազերդ: What colour are your hair?

Ես ունեմ սև մազեր: I have _____ hair.

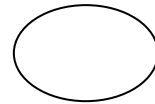

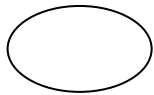
3. Ո՞ր գույն ես սիրում: What colour do you like?

Ես սիրում եմ կարմիր գույնը: I like _____.

4. Ո՞ր գույնը չես սիրում: What colour don't you like?

5. Ես չեմ սիրում մոխրագույնը: I don't like _____.

Փորձի՛ր տառերը ճիշտ տեղադրել, ստանալ համապատասխան գույները, այնուհետև ներկել:



Roange

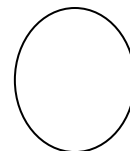


Der

pikn

.....

Orange

.....



backl

yllewo

geenr

.....

.....

.....

Կարդա:

Good morning. It's me. I go to school. I am a student. I like my school and my teachers. Our lessons start at 9.00 o'clock. I can read and write. I can draw. I have many books and a computer. I have pens and pencils in my bag.

Անձանոթ բառեր

Student- աշակերտ

lessons- դասեր

start- սկսվել

read- կարդալ

write- գրել

draw- նկարել

Մտապահի՛ր այս բառերը:

ցատկել- to jump

պարել- to dance

լողալ- to swim

խաղալ- to play

հաշվել- to count


երգել- to sing

վազել- to run

կարդալ- to read

Գրի՛ր, թե դու ի՞նչ կարող ես:

I can



Թվեր- The Numbers

1- one

7- seven

2-two

8-eight

3-three

9- nine

4- four

10- ten

5- five

11-eleven

6- six

12-twelve

Իմ սիրած թիվը տասն է:

My favourite number is ten.

My favourite number is _____.

My favourite number is _____.

Փորձի՛ր թվերն անգլերեն գրել:

5 _____

4 _____

9 _____

8 _____

10 _____

1 _____

3 _____

2 _____

11 _____

7 _____

12 _____

Աշխատիր տառերը ճիշտ տեղադրել և ստանալ համապատասխան թիվը:

Այսպես՝

reeth

three

ixs

tow

einn

rouf

noe

fiev


ent

eitgh

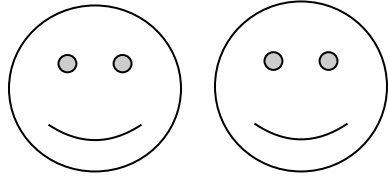
enesv


-


Նայիր շրջանակներին և հաշվի՛ր:





One











Քառակուսիների մեջ ինչ թիվ է գրի՛ր:

4- four

8-----

9-----

7-----

3-----

2-----

6-----

10-----

Կարդա՝

Hello, I am Aram. I have a friend. His name is Davit. He has a large family. He has a mother, a father, a brother, a sister, a grandmother and grandfather. His father is a doctor. His mother is a teacher. He has a dog. Its name is Rex. It is a big black dog. We are good friends.

Ըստ տեքստի գրիր քո ընկերոջ մասին:

Հիշիր՝ **he**-նա/տղա/ **she**-նա /աղջիկ/ **his**-նրա /տղայի համար/
her-նրա /աղջկա համար/



- he, his



-she, her

My friend

Կարդա՝

My day

Hello, my name is Ann. Every day I get up at 8 o'clock. I wash my hands and face, dress and have breakfast. After breakfast I take my bag and go to school. I have 5 lessons a day. After school I come home, have my dinner and do my lessons. In the evening I read a book, watch TV and play with my little brother. At 10 o'clock I go to bed.

Ըստ տեքստի պատմիր քո մասին:

Անձանոթ բառեր

Every day-ամեն օր

get up-արթնանալ

wash-լվանալ

dress-զգեստ, այստեղ՝ հագնվել

have breakfast-նախաճաշել, have dinner-ճաշել

after-հետո

take-վերցնել

go-գնալ, go to.....գնալ ինչ-որ տեղ

lessons- դաս

do-անել, կատարել

In the evening-երեկոյան, **in** the morning-առավոտյան

read-կարդալ

watch TV-հեռուստացույց դիտել

play-խաղալ

go to bed- գնալ քնելու

Հիշեք, որ ժամերի հետ գործածում ենք **at**, օրինակ՝ **at 6 o'clock-ժամը 6-ին**

1. Ըստ տեքստի լրացրեք նախադասությունները, տեղադրելով՝ **in, at, to/ուղղություն է ցույց տալիս/, after**

- I get up7 o'clock.
-breakfast me take my bag and goschool.
-the evening I read a book.
-10 o'clock I gobed.

Հիշեք՝

My father has a car. Իմ հայրիկը մեքենա ունի: It is my father's car. Մա իմ հայրիկի մեքենան է:

Ann has a hat. Աննան գլխարկ ունի: It is Ann's hat. Մա Աննայի գլխարկն է:

Tom has a dog. Թոմը շուն ունի: It is Tom's dog. Մա Թոմի շունն է:

2. Ըստ օրինակների շարունակեք հետևյալ նախադասությունները:

- Mary has a cat. It is.....
- My mother has a red bag. It is
- Aram has a ruler. It is
- Davit has a book. It is.....

Հիշեք՝

I- ես	my-իմ
you-դու, դուք	your-քո, ձեր
he-նա/տղա/	his-նրա/տղա/
she-նա/աղջիկ/	her-նրա/աղջիկ/
It- սա	Its-սրա
we-մենք	our-մեր
they-նրանք	their-նրանց

օրինակ՝ I am Ann. Ես Աննան եմ: քայց՝ My name is Ann. Իմ անունը Աննա է:

You are Tom. Դու Թոմն ես: քայց՝ Your name is Tom. Քո անունը Թոմ է:

He is Aram. Նա Առամն է: քայց՝ His name is Aram. Նրա անունը Արամ է:

She is Mary. Նա Մերին է: քայց՝ Her name is Mary. Նրա անունը Մերի է:

We have a dog. Մենք ունենք շուն: քայց՝ It is our dog. սա մեր շունն է:

They are Lili and Mane. Նրանք Լիլին և Մանեն են: քայց՝ Their names are Lili and Kate. Նրանց անունները Լիլի և Մանե է:

3. Ըստ օրինակի լրացրեք նախադասությունները, տեղադրելով՝ her, my, his, our, their, your բառերը:

- This is Mary. It iscat.
- This is my brother. It isschool bag.
- I have a beautiful dress. This isdress.
- They are our friends.names are Armen and Davit.
- We has big a garden/պարտեզ/. This isgarden.

4. Ընտրեք ճիշտ տարբերակը:

- Whatyour name? /am, is, are/
- Westudents. /am, are, is/
- It ishat. /their, her, am/
- He is my brother.name is Mark. /Her, our, his/
- Theymy brother and sister. /am, are, is/
-family is not large./am, our, you/
- You arefriend./my, are, your/

Կարդա՝

My house

Hello, I am Ann. I live in a small house. There are three rooms, a kitchen, and a bathroom. We have a beautiful dining-room, and two bedrooms. We have a garden. Our garden is not very large. We have apple trees, vegetables and flowers there. We like to play in the garden. My mother likes to sit under the tree and read a book. My father likes to work in the garden. I like our house very much.

Անձանոթ բառեր

live-ապրել

house-տուն

room-սնյակ

kitchen-խոհանոց

bathroom-լոգասենյակ

dining-room-ճաշասենյակ

beautiful-գեղեցիկ

bedroom-ննջասենյակ

garden-պարտեզ

vegetable-բանջարեղեն

flower-ծաղիկ

work-աշխատել

1. Բառերը կորցրել են իրենց տեղերը, գտի՛ր և կազմի՛ր նախադասություններ:

Օրինակ՝ are, five, rooms, there- there are five rooms.

1. Have, dining-room, they, beautiful, a.
2. Large, is, our, not, garden, very.
3. Read, my, likes, book, a, mother, to.
4. Our, very, much, I, like, garden.
5. Apple trees, are, in, garden, the, there.

2. Ընտրիր ճիշտ տարբերակը:

1. We live in ahouse./ nice, small/
2. There arerooms. /ten, five/
3. We have a beautiful...../sitting-room, dinning-room/
4.garden is not large. /they, our/
5. My mother likes to sit....the tree./in, under/

3. Տեղադրիր in, on, under, at

1. The vase isthe table.
2. I liveYerevan.
3. Her hat isthe chair.
4. They playthe evening.
5. She ishome.
6. He goes to the cinema/կինոթատրոն/7 o'clock.
7. My shoes aremy bed.

Այժմ կրկնենք մրգերը

Watermelon-ձմերուկ, melon-սեխ, strawberry-ելակ, blackberry-սև հաղարջ,
raspberry-աղնվամորի, apple-խնձոր, pear-տանձ, peach-դեղձ, apricot-ծիրան,
plum-սալոր, banana-բանան, kiwi-կիվի, grapes-խաղող

4. Լրացրու

My favourite fruit is

It is (գույնը).....

My brother's favorite fruit is

My sister like.....

My mother likes.....

I don't like.....

Նկարիր՝



Այժմ կրկնում ենք բանջարեղենները՝ Eggplant-սմբուկ, cabbage-կազամբ, carrot-գազար, potato-կարտոֆիլ, tomato-լոլիկ, cauliflower-ծաղկակաղամբ, garlic-սխտոր, onion- սոխ, broccoli-բրոկոլի , red pepper-կարմիր պղպեղ, green pepper-կանաչ պղպեղ,

5. Լրացրու

My favourite vegetable is

It is (գույնը)

My brother's favorite vegetable is.....

My sister likes.....

My mother likes.....

I don't like.....

Նկարիր՝



Իմ սենյակը- My room

- Ինչ կա քո սենյակում. Ընտրի՛ր նկարներից՝ գրի՛ր և պատմիր:

I have a.....in my room.



computer



wardrobe



bed



bookshelf



chair



desk



mirror

Կարդա՝

Hello, Ann.

-Hello, How are you?

-I am fine. Where are you now? /Որտե՞ղ ես հիմա/

-I am at home/ Ես տանն եմ/, my sister is in the yard/բակում/. And you?

-I am in the yard. I am playing with my dog.

-What colour is your dog? Ինչ գույն է քո շունը/

-It is a big grey dog. Do you have pets? /ընտանի կենդանի/

-No, I don't have but I want to have a cat. I like cats.

-Ok, goodbye.

-Goodbye, see you later/ կտեսնվենք/

Հիշեք՝

What is it? – նշանակում է՝ ինչ է սա:

Where is it?- նշանակում է՝ որտե՞ղ է:

Who is this? -նշանակում է՝ ո՞վ է սա

*օրինակ՝ **What is it?**- It is a table. **Where is it?**- It is on the table.*

Who is this? - **This is Ann.**

- Ըստ տրված օրինակի հարցերը համապատասխանեցրեք պատասխաններին:

What is it?	It is on the desk.
What is it?	This is my sister.
Who is this?	It is under the chair.
Where is it?	It is a bag.
What is it?	This is Bob.
Who is this?	It is in the bag.
Where is it?	It is a dog.
Where is it?	It is a red pen.
What is it?	This is my friend.
Who is this?	It is under the tree.
Where is it?	It is a flower.

1. Հետևյալ նախադասություններին հարցեր տուր:

օրինակ՝ It is a big table. What is it?


This is my friend. Who is this?

I am at home? Where are you?

- This is my grandmother. _____
- My sister is in the yard. _____
- It is a little dog. _____
- The book is on the table. _____

- It is my red pen. _____
- This is her father. _____
- The dog is in the dog house. _____

2. Նայիր նկարներին և պատասխանիր հարցերին:



1. Where is the pencil?
2. Where is the bag?.....
3. Where is Dad?
4. Where is the dog?
5. Where is the chair?
6. Where is the book?.....

Հիշիր՝

I **am**- ես եմ

We **are**- մենք ենք

You **are**-դու ես, դուք եք

He **is** -նա է/տղա/

They **are**- նրանք են

she **is**-նա է /աղջիկ/

it **is** – սա է

3. Լրացրո՛ւ am, is, are

օրինակ՝ It is a car. We are teachers. I am a girl.

- Ita car.
- Shea nice girl.
- Ia doctor.
- They.....students.
- Hemy brother.
- We.....at home.
- You10.

4. Բառերը ճիշտ դասավորելով կազմիր նախադասություն:

օրինակ՝ *am, doctor, a, I- I am a doctor.*

- is, name, my, Ann _____
- my, this, family, is _____
- is, a, it, dog, big _____
- have, I, cat, a, black _____
- are, brothers, they _____

• Տեղադրիր **on/ վրա/, in/մեջ/, under/տակը/**

1. The bird is the tree.
2. The orange isthe table.
3. The dog is the tree.
4. The cat is the chair.
5. The cup/ բաժակ/ isthe table.
6. The pencil is the pencil case.
7. My father is the car.

• Ըստ օրինակի շարունակիր նախադասությունները:

օրինակ՝ **It is a pen. It is in the pencil case. It is my father's car. It is in the yard.**

1. It is a bag. It is
2. This is my sister. She is
3. It is a cat. It is
4. It is my book. It is
5. It is a chair. It is

- Կարդա և բառերը դասավորի՛ր համապատասխան տեղերում:

orange, table, nine, tiger, apple, chair, dog, pig, ten, peach, desk, horse, carrot, three, cabbage, onion, banana, one, car, pepper/պղպեղ/, four, note-book, potato, lion,

apple

one

onion

table

lion

- Լրացրու բաց թողած տառերը:

appl...., t...bl....., p.....n, l...on, b....k, c...air, b...g, blu..., f...sh